

Programmaboekje: Kinderdorp Bemmel 2023



Inhoudsopgave programmaboekje Kinderdorp Bemmell



1. Voorwoord	3
2. Bestuur Kinderdorp Bemmell	4
3. Terreinindeling Kinderdorp Bemmell	5
4. Regelement Kinderdorp Bemmell	6
5. Programma Kinderdorp Bemmell 2023	8
5.1 Programma: Dinsdag 17 oktober 2023	9
5.2 Programma: Woensdag 18 oktober 2023	11
5.3 Programma: Donderdag 19 oktober 2023	13
5.4 Programma: Vrijdag 20 oktober 2023	14
6. Het Kinderdorp Bemmell-lied	17
7. Sociale Media Kinderdorp Bemmell	18
8. Sponsors Kinderdorp Bemmell 2023	19
9. Belangrijke telefoonnummers	20
10. Indeling taken vrijwilligers	21
11. EHBO-tips	22
12. Calamiteitplan Kinderdorp Bemmell	24
12.1 Ongeval	24
12.2 Brand in een hut of ruimte van de organisatie	25
12.3 Extreme weersomstandigheden	26
12.4 Vermissing van een kind	27
12.5 Luchtalarm	27
12.6 Feestavond	28

1. Voorwoord

Op de Boerderij bij KINDERDORP BEMMEL!


In de herfstvakantie wordt van dinsdag tot en met vrijdag voor de 13^{de} keer Kinderdorp in Bommel georganiseerd. We bouwen Kinderdorp Bommel op de vertrouwde locatie aan de Sportlaan in Bommel, op het grasveld naast de Veldschuur. Dit terrein wordt voor deze week verbouwd tot een echt boereneref! Het bestuur heeft er alles aan gedaan om er voor alle deelnemers weer een prachtige en avontuurlijke editie van te maken!

Verderop treft u het programmaoverzicht aan. Zoals u kunt lezen zijn er enkele programmaonderdelen waarbij iedereen die Kinderdorp Bommel een warm hart toedraagt van harte welkom is. Op de woensdagmiddag is tussen 15.00 en 17.00 uur iedereen van harte welkom voor de Fancy Fair met veel leuke activiteiten, verkoop van consumpties en de loterij. U kunt dan tevens alle prachtige hutten die de kinderen gebouwd hebben bewonderen. De afsluitende feestavond van Kinderdorp Bommel op vrijdag vanaf 18.30 uur belooft een zeer gezellige avond te worden met medewerking van onder andere Julia Rensen, Alarmfase 3 en Swabaa Movements. Die avond zal ook de prijsuitreiking van de hutten voor zowel het bouwtechnisch hoogstandje als De mooist aangeklede hut plaatsvinden. Wij hopen dat alle deelnemende kinderen en hun ouders deze feestelijke afsluiting met ons mee komen vieren. Onze grote dank gaat uit naar zowel de deelnemende kinderen, alle vrijwilligers en onze talloze sponsors, jullie zijn voor ons allemaal onmisbaar en echte superhelden!

Namens het bestuur,

Patrick Zweers

Voorzitter van
Kinderdorp Bommel



2. Bestuur

Kinderdorp Bemmell

Achter elk concept staat een sterk uitvoerend team, zo ook bij Kinderdorp Bemmell. En wie zijn die bestuursleden?

Bestuur:

Danielle Zweers	(Sponsorcommissie)
Debbie Koetsier	(Allergiecoördinator)
Erick van Asten	(Sponsorcommissie)
Joost Meijer	(Houtcommissie)
Julia Mulder	(Catering)
Marion Stielstra	(EHBO)
Nick Roelofs	(Websitebeheer)
Roy van Roest	(Jeugdbestuur)
Senne van den Boom	(Houtcommissie)
Thijs Gerding	(Technische ondersteuning)



Dagelijks bestuur:

Patrick Zweers – **Voorzitter**
 Chrissy Menting – **Secretaris**
 Wendy Bekker – **Penningmeester**

Sponsorcommissie:

Daniëlle Zweers
 Chrissy Menting
 Marion Stielstra
 Erick van Asten
 Roy van Roest

Jeugdbestuur:

Yara Arts
 Linda ter Beeke
 Kai Hiddink
 Lars Stielstra
 Mark Kempers

Daarnaast hebben we ook een houtcommissie waar naast Senne, Joost en Patrick, ook Twan Stielstra deel van uit maakt. Tot slot nog even een woord van dank aan het adres van Quincy Thijssen die voor de Kinderdorp Bemmell flyer, de opmaak van het programmaboekje, de sponsorpagina's van het gemeentenuws en de steigerdoeken heeft gezorgd. **Het bestuur van Kinderdorp Bemmell zoekt versterking!** Of je nu een ouder, grootouder, oud-deelnemer of gewoon een betrokken inwoner van Bemmell bent, wij zijn op zoek naar nieuwe enthousiastelingen. Heb je interesse om deel uit te maken van ons bestuur? Wil je meer informatie over de mogelijkheden? Aarzel dan niet om contact met ons op te nemen. Na Kinderdorp Bemmell gaan wij graag in gesprek met geïnteresseerden!

3. Terreinindeling Kinderdorp Bemmell

Net als voorgaande jaren vindt Kinderdorp Bemmell op het grasveld aan de dijk naast de Veldschuur (Sportlaan 1d) en schietvereniging Op de Korrel (Sportlaan 1e) plaats. Kinderdorp Bemmell begint op dinsdag 17 oktober tot en met vrijdag 20 oktober.

Voor de Blokhut van Scouting Bemmell wordt gedurende Kinderdorp Bemmell een toiletunit geplaatst. De overnachting op dinsdagavond 17 oktober vindt net als voorgaande jaren plaats in de Blokhut van Scouting Bemmell (Sportlaan 1f).

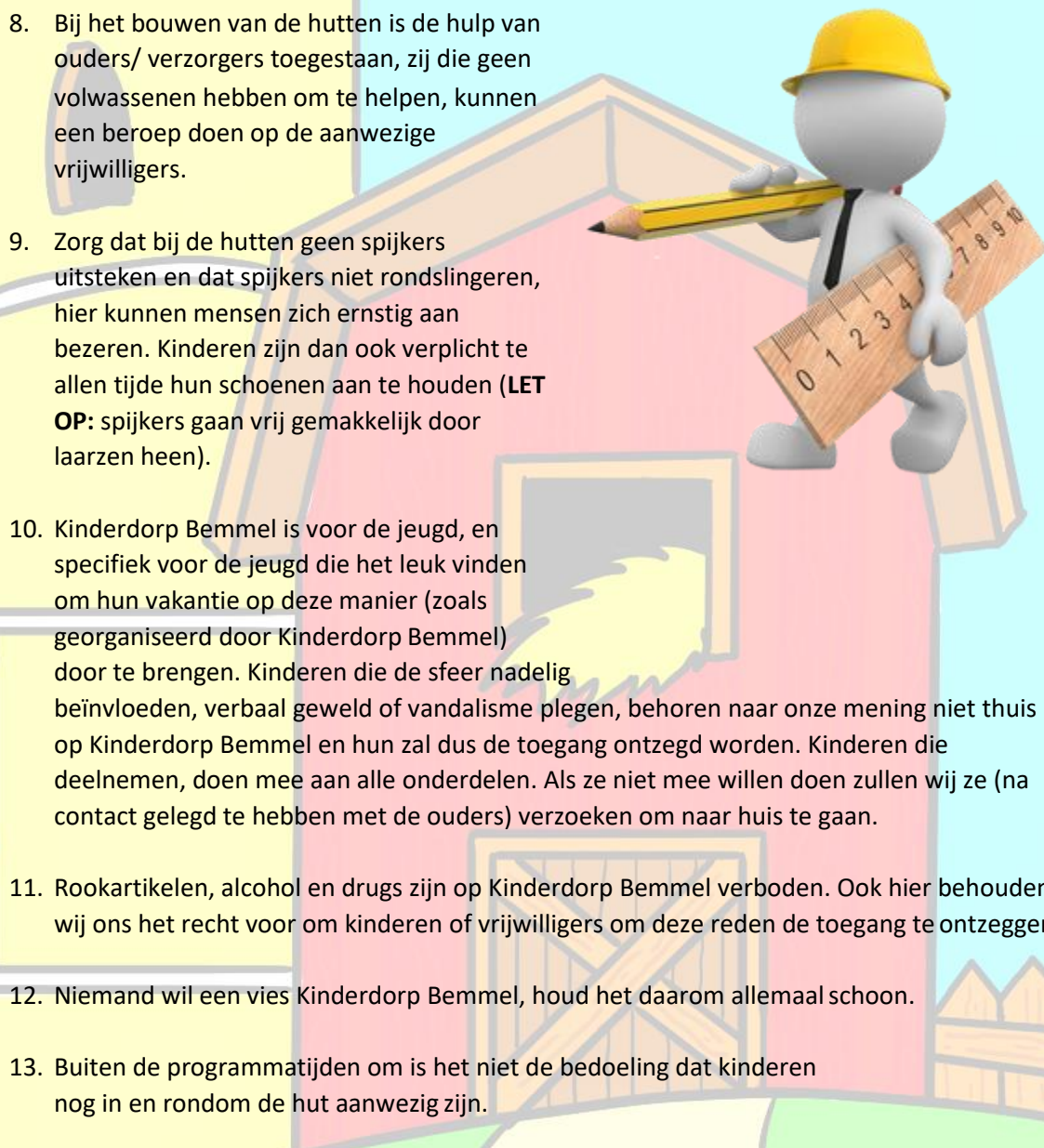


4. Reglement Kinderdorp Bemmell

De organisatie van Kinderdorp Bemmell is een hele leuke klus en een verantwoordelijkheid. Omdat er zoveel mensen (deelnemers, vrijwilligers, bestuur) bij betrokken zijn willen wij dat u zich houdt aan onze afspraken zoals vastgelegd in de vorm van dit reglement. Wij rekenen op uw begrip en medewerking!



1. Deelnemen aan Kinderdorp Bemmell is alleen mogelijk voor kinderen van basisscholen in groep 3 tot en met 8.
2. Het is niet de bedoeling dat ouders tijdens de programma's meedraaien. Ook is het niet de bedoeling dat de ouders op het Kinderdorp Bemmell terrein blijven, tenzij ze als vrijwilliger ingeschreven staan of persoonlijk door het bestuur gevraagd zijn.
3. Door kinderen zelf meegebrachte spullen zijn voor eigen risico, bij verlies of beschadiging is de organisatie van Kinderdorp Bemmell niet aansprakelijk. Wij raden dan ook aan om mobiele telefoons en andere apparatuur van waarde thuis te laten.
4. Op het terrein van Kinderdorp Bemmell zijn de kinderen verzekerd (WA & evenementenverzekering). Als zij op eigen initiatief Kinderdorp Bemmell verlaten zonder dit (vooraf) te melden bij de centrale post/het bestuur, vervalt de verzekering en tevens de verantwoordelijkheid van het bestuur.
5. Tijdens de lunchpauze, is het de bedoeling dat de kinderen naar huis of naar een oppas gaan.
6. Ieder kind zal tijdens de programma's voorzien worden van drinken en iets lekkers, desalniettemin mag eenieder meebrengen wat hij/zij wil. Dit mag genuttigd worden mits de activiteiten daardoor niet (te veel) verstoord worden.
7. Gezien het grote aantal kinderen kunnen wij ons het recht voorbehouden om op een gegeven moment kinderen niet meer in te schrijven. Dit zal echter alleen gebeuren als het onzes inziens niet meer verantwoord is om nog meer kinderen toe te laten of het organisatie-technisch niet meer mogelijk is om het aantal deelnemers nog groter te laten worden. Het maximum aantal deelnemers is op 350 gesteld.

- 
8. Bij het bouwen van de hutten is de hulp van ouders/ verzorgers toegestaan, zij die geen volwassenen hebben om te helpen, kunnen een beroep doen op de aanwezige vrijwilligers.
 9. Zorg dat bij de hutten geen spijkers uitsteken en dat spijkers niet rondslingeren, hier kunnen mensen zich ernstig aan bezeren. Kinderen zijn dan ook verplicht te allen tijde hun schoenen aan te houden (**LET OP:** spijkers gaan vrij gemakkelijk door laarzen heen).
 10. Kinderdorp Bemmél is voor de jeugd, en specifiek voor de jeugd die het leuk vinden om hun vakantie op deze manier (zoals georganiseerd door Kinderdorp Bemmél) door te brengen. Kinderen die de sfeer nadelig beïnvloeden, verbaal geweld of vandalisme plegen, behoren naar onze mening niet thuis op Kinderdorp Bemmél en hun zal dus de toegang ontzegd worden. Kinderen die deelnemen, doen mee aan alle onderdelen. Als ze niet mee willen doen zullen wij ze (na contact gelegd te hebben met de ouders) verzoeken om naar huis te gaan.
 11. Rookartikelen, alcohol en drugs zijn op Kinderdorp Bemmél verboden. Ook hier behouden wij ons het recht voor om kinderen of vrijwilligers om deze reden de toegang te ontzeggen.
 12. Niemand wil een vies Kinderdorp Bemmél, houd het daarom allemaal schoon.
 13. Buiten de programmatijden om is het niet de bedoeling dat kinderen nog in en rondom de hut aanwezig zijn.
 14. Indien kinderen van Kinderdorp Bemmél de toegang ontzegd wordt, zal het bestuur contact opnemen met ouders/ verzorgers om het besluit toe te lichten.
 15. In gevallen waarin dit reglement niet voorziet, beslist het bestuur van Kinderdorp Bemmél.

5. Programma

Kinderdorp Bemmell 2023

Aandachtspunten voor Kinderdorp Bemmell:

- Kinderen nemen zelf een hamer mee (op dinsdag, woensdagochtend en vrijdag). Kinderdorp Bemmell zorgt voor de rest zoals spijkers, nietjes, gereedschap en verf (meegebrachte verf wordt ingenomen!) Tip: voorzie hamers maar ook laarzen, schoenen, jassen en tassen duidelijk van naam.
- De hamer blijft bij de hut.
- Het dragen van (werk)handschoenen voorkomt splinters ed.
- Kinderen krijgen op de eerste dag polsbandjes uitgedeeld zodat ze herkenbaar zijn als deelnemer. Laat dit polsbandje gedurende heel Kinderdorp Bemmell om!
- Omwille van verkeersveiligheid verzoeken we iedereen zoveel mogelijk met de fiets te komen. De fietsenstalling is dit jaar ingericht bij Pro College aan de Sportlaan 1k.
- Kinderen mogen zelf de hut groepen indelen van bij voorkeur 10 kinderen per hutgroep (minimaal 7 en maximaal 13 kinderen per hutgroep). Het bestuur behoudt zich het recht voor om de groepsindeling daar waar nodig aan te passen.
- Toiletbezoek of rondlopen op het terrein graag doorgeven aan de vrijwilliger van je groep. Het terrein mag niet zomaar verlaten worden; is dit nodig, meld je dan af in de grote tent.
- Als de sirene klinkt is het tijd om op te ruimen en daarna verzamelen we ons in de grote tent.
- Elk dagdeel (ochtend en middag) krijgen kinderen (minimaal) één keer drinken, fruit en iets lekkers. Neem eventueel een bidon met drinken of een beker (die je kunt vullen) mee!
- Kinderen komen voor het avondeten thuis, behalve op dinsdag.
- Kinderen lunchen thuis, behalve op vrijdag.
- Voor groep 7 en groep 8 die blijft overnachten: i.v.m. beperkte ruimte graag alleen 1-persoons luchtbedden/matrasjes meenemen en de slaappullen tot een minimum beperken.
- De zaagtent is opgedeeld in drie delen:
 - Deel 1: Zaagpost
 - Deel 2: Uitgifte van materialen (handzagen, spijkers, nietjes, plastic, ed.).
 - Deel 3: EHBO-post = centrale post voor melding van calamiteiten! (Er zijn minimaal 2 gecertificeerde EHBO-ers aanwezig)
- Er wordt op dinsdag een groepsfoto van de groep van jouw hut gemaakt. Denk eraan om deze aan het eind van Kinderdorp Bemmell mee naar huis te nemen!




5.1 Programma:

Dinsdag 17 oktober 2023

- 9:15 **Aanvangstijd vrijwilligers**
Na het stallen van de fiets graag melden in de evenemententent (presentielijst tekenen en hesje in ontvangst nemen). Koffie en thee staat klaar.
- 9:30 **Ontvangst kinderen in de grote tent**
 met dagopening en programma uitleg.
- 9:45 Vrijwilligers verdelen zich over de bouwplaatsen; per hut van circa 10 kinderen zien wij graag 1 volwassen begeleider en 1 jeugdbegeleider. De namen van de groepsleden en vrijwilligers worden op een lijst (in emmer aanwezig) geschreven. Daar waar nodig brengt het bestuur verandering in de groepen/vrijwilligers aan. Wacht daarom dus ook even met noteren van de namen op akkoord vanuit het bestuur.
- 10:00 Zodra de sirene klinkt zijn we klaar voor de start van de bouw van de hutten **in het thema OP DE BOERDERIJ!** We gaan goed georganiseerd hout halen, bij de houtuitgifte staan bestuursleden om het in goede en veilige banen te leiden, volg hun aanwijzingen op! Bouwinspecteurs lopen rond en ondersteunen de werkzaamheden. De hutten worden gebouwd van houten pallets, deuren (ongelakt, zonder beslag en glas), panlatten, platen en dergelijke. Daarmee is het bouwhout onder onbewerkt/ onbehandeld hout te scharen. Bij slecht weer is er plastic bouwfolie verkrijgbaar om de hutten waterdicht te krijgen. De hutten mogen alleen met spijkers in elkaar gezet worden, schroeven zijn verboden.
- Kinderen krijgen polsbandjes uitgedeeld zodat ze herkenbaar zijn als deelnemer. **Laat dit polsbandje gedurende heel Kinderdorp Bemmél om!** Er wordt tussendoor een groepsfoto van de groep gemaakt, verzamel zodra je gevraagd wordt jouw groep en loop met de (assistent-)fotograaf mee.
- 12:15 Spullen opruimen en gereedschappen terugbrengen naar de materiaalluitgifte. Verzamelen in de grote tent voor gezamenlijke afsluiting met het Kinderdorp Bemmél-lied.
- 12.30 **Kinderen en vrijwilligers gaan thuis lunchen**
(jeugd-vrijwilligers mogen in de tent blijven en samen met het bestuur lunchen).



- 13:45 **Aanvangstijd vrijwilligers.** *Na het stallen van de fiets graag melden in de evenemententent (presentielijst tekenen en hesje in ontvangst nemen). Koffie en thee staat klaar.*
- 14.00 **Ontvangst kinderen in de grote tent.**
- 14:15 Verder met het bouwen en versieren van de hutten. In de grote tent kan geknutseld worden aan versieringen voor de hut (vlaggen maken en versieren met textielstiften en/of strijkkralen) of voor jezelf (maskers maken en/of button maken). Ook kan er een fotolijstje voor de foto gemaakt en versierd worden.
- 16.45 Spullen opruimen en gereedschappen terugbrengen naar materiaaluitgifte. Verzamelen in de grote tent voor uitleg over het avondeten. Kinderen gaan daarna naar hun hutten en worden per groep opgehaald om hun avondeten op te halen. Er wordt ter plaatse friet gebakken in de frietkaas van Fred's Frietfestijn, er worden hamburgers gebakken van Slagerij Buurman en de kinderen krijgen een heerlijk ijsje aangeboden van Gelati Granucci uit Bemmelen. De kinderen keren vervolgens naar de hut om het eten op te eten of nemen plaats in de grote tent aan een van de tafels om te eten (graag per hut afstemmen en als groep bij elkaar blijven).
- 17.00 **Avondeten op het Kinderdorp Bemmelen terrein!**
- 18.00 Opruimen en verzamelen in de grote tent voor gezamenlijke afsluiting met het Kinderdorp Bemmelen- lied.
- 18.15 **Einde dag voor de kinderen uit groep 3 t/m 6;** zij gaan naar huis.
- 18:15 **Start avondprogramma voor groep 7 + 8.** De activiteiten verplaatsen zich van het veld naar de Blokhut van Scouting Bemmelen aan de Sportlaan 1F. **Denk aan extra warme kleren!! Ouders kunnen slaapspullen komen brengen in de Blokhut van Scouting Bemmelen** (Sportlaan 1F, het gebouw bij/achter de toiletten). I.v.m. beperkte ruimte graag 1-persoons luchtbedden/matrasjes meenemen en de slaapspullen tot een minimum beperken. Kinderen die blijven slapen gaan hun slaapplek klaar maken in de Blokhut van Scouting Bemmelen en hebben even tijd om te relaxen voor aanvang van het avondprogramma.
- 19:25 Verzamelen in de grote tent voor de uitleg van de spannende avondactiviteit.
- 19:30 **Aanvang spannende avondactiviteit.** Na de algemene uitleg gaan we van start met het programma georganiseerd door het jeugdbestuur. De tocht start met een lifeline vanaf het Kinderdorp Bemmelen terrein gevolgd door een spannende tocht door Bemmelen in groepen van maximaal 8 kinderen. De spannende tocht eindigt op het Marktplaatsje in Bemmelen



21:30

Einde van de spannende avondtocht onder het genot van warme chocomelk en wat lekkers bij de Theaterkerk in Bemmel.

22:00

Film kijken in de Theaterkerk in Bemmel.

23:30

We wandelen **gezamenlijk** terug naar de Blokhut van Scouting Bemmel.


00:00

We starten de overnachting waarbij de kinderen (met begeleiding) slapen in de Blokhut van Scouting Bemmel.

Kinderen die niet blijven slapen kunnen bij de Blokhut van Scouting Bemmel worden opgehaald!



5.2. Programma: Woensdag 18 oktober 2023

- 
- 7:45 Opstaan slapers en inpakken/opruimen van de slaapspullen.
- 8:15 Ontbijt voor alle slapers. De aanwezige bestuursleden helpen en ontbijten mee.
- 9:15 **Aanvangstijd vrijwilligers.**
Na het stallen van de fiets graag melden in de evenemententent (presentielijst tekenen en hesje in ontvangst nemen). Koffie en thee staat klaar.
- 9:30 **Ontvangst kinderen in de grote tent** met dagopening en programma-uitleg.
- 9:45 Verder met het bouwen en versieren van de hutten. Er is ook nog mogelijkheid om deel te nemen aan de knutselactiviteiten van dinsdagmiddag in de grote tent. Er zijn nog meer knutselactiviteiten dan op de dinsdagmiddag, het assortiment wordt uitgebreid met: het maken van een sleutelhanger met klompjes in diverse kleuren, haarbanden versieren met oortjes van papier of vilt, pompon's maken en boerderijdieren knutselen van wc rollen. Voor de kinderen van 11 jaar en ouder is er weer de mogelijkheid om te leren schieten bij SV op de Korrel. **Let op:** Hiervoor moeten wij schriftelijk toestemming hebben van de ouders. Alle ouders van de kinderen van 11 jaar en ouder worden vóór aanvang van Kinderdorp Bemmél hierover bericht.
- 12:15 Spullen opruimen en gereedschappen terugbrengen naar de materiaaluitgifte. Verzamelen in de grote tent voor gezamenlijke afsluiting met het Kinderdorp Bemmél-lied. **Denk eraan om de hamer mee naar huis te nemen!**
- 12.30 **Kinderen en vrijwilligers gaan thuis lunchen (jeugd-vrijwilligers mogen in de tent blijven en samen met het bestuur lunchen).**
- 13:45 **Aanvangstijd vrijwilligers.** *Na het stallen van de fiets graag melden in de evenemententent (presentielijst tekenen en hesje in ontvangst nemen). Koffie en thee staat klaar.*

- 
- 14.00 **Ontvangst kinderen in de grote tent.** Uitleg over het middagprogramma.
- 14:05 Start **Fancy Fair** met binnen- en buitenactiviteiten zoals onder andere verschillende springkussens, een stormbaan, kruiwagenrace, schminken, een kinder-rodeopaard, slingerbal, diverse spellen op het terrein en in de evenemententent muziek van DJ Niek van Moerkerk. (nog **zonder** ouders, broertjes, zusjes, etc.). Bij deze activiteiten is begeleiding in handen van vrijwilligers.
- 15:00 **Fancy Fair.** Iedereen is welkom (ouders, broertjes, zusjes, opa's, oma's, tantes, ooms, de oppas, de burens etc.) om de Fancy Fair te bezoeken en deel te nemen aan de activiteiten en de gebouwde en versierde hutten van de kinderen te bewonderen. Verkoop van drinken, snoep en koek. De opbrengst komt geheel ten goede aan Kinderdorp Bemmels. Er is ook een mooie loterij met prijzen voor jong en oud, gesponsord door de lokale middenstand (€ 0,50 per lot).
- 16:45 Einde van de Fancy Fair met aansluitend de trekking van de hoofdprijzen van de loterij. Gezamenlijke afsluiting met het Kinderdorp Bemmels-lied.
- 17:00 **Einde dag twee,** kinderen en vrijwilligers gaan naar huis.

5.3. Programma: Donderdag 19 oktober 2023

9.15

Aanvangstijd vrijwilligers.

Na het stallen van de fiets graag melden in de evenemententent (presentielijst tekenen en hesje in ontvangst nemen). Koffie en thee staat klaar.

9:30

Ontvangst kinderen in de grote tent met dagopening en programma-uitleg. De huttengroepen worden onderverdeeld in een zestal groepen. De indeling van de groepen zal op de dag zelf bekend gemaakt worden. Een deel van de vrijwilligers zal de groepen begeleiden, het andere deel zal juist bij de workshops assisteren. Er zijn zes workshops:



1. **Mega insectenhotel bouwen:** (in de Veldschuur) Samen met alle kinderen van Kinderdorp Bommel gaan we aan de slag met het bouwen van een mega insectenhotel. Leef je helemaal uit en leer over de rol van insecten in onze omgeving.
2. **Boerengolf:** (Buitendijks in het weiland) Ga de strijd aan met alle kinderen op Kinderdorp Bommel. Met een bal en een speciale boerengolf club moeten de spelers proberen om de bal in de put te krijgen.
3. **Rugby-clinic:** (Op het grasveld tussen de Blokhut en de Bongerd) Ontdek de kracht en teamwork achter deze stoere sport, onder begeleiding van ervaren spelers van de lokale rugbyvereniging.
4. **Van mais tot popcorn:** (In de kampvuurkuil van Scouting Bommel en in de Blokhut) De groep wordt opgesplitst in tweeën. De ene helft van de groep gaat aan de slag met het omtoveren van een maiskolf tot heerlijke popcorn boven het vuur EET SMAKELIJK! De andere helft van de groep gaat aan de slag met het

5. **Swaabaa dansworkshop:**
(In de aula van het Procollege)

boerderijdierengeluiden spel. De kinderen worden de donkere spelruimte van de Blokhut van Scouting Bemmell geleid waarin allerlei obstakels staan en personen verstopt zitten. Wie vind alle boerderijdieren?

6. **HAKA-workshop:**
(In de grote tent)

Een sportieve workshop waarbij iedereen van Johannes een leuke dans in thema aangeleerd zal krijgen. De geweldige moves mogen jullie ook weer op de vrijdagavond laten zien, dus doe je best!

Doe mee aan onze HAKA-workshop op en ontdek de betekenis achter deze krachtige Maori-uiting, onder begeleiding van ervaren instructeurs.

Zowel in de ochtend als in de middag zijn er 3 rondes van workshops, de aanvangstijden van de workshops zijn: 9.45/10.35/11.30/14.15/15.05/15.55 uur. De workshops duren allemaal 45 minuten, waarna er kort de tijd is ingeroosterd om van workshop en locatie te wisselen of om wat te drinken.

12:15 Verzamelen in de grote tent voor afsluiting met het Kinderdorp lied.

12:30 **Kinderen en vrijwilligers gaan thuis lunchen (jeugdvrijwilligers mogen in de tent blijven en samen met het bestuur lunchen).**

13:45 **Aanvangstijd vrijwilligers.**
Na het stallen van de fiets graag melden in de evenemententent (presentielijst tekenen en hesje in ontvangst nemen). Koffie en thee staan klaar.

14:00 **Ontvangst kinderen in de grote tent en start en vervolg van de workshops.**

16:45 **Einde workshops en verzamelen in de tent.**
Zingen van het Kinderdorp lied.

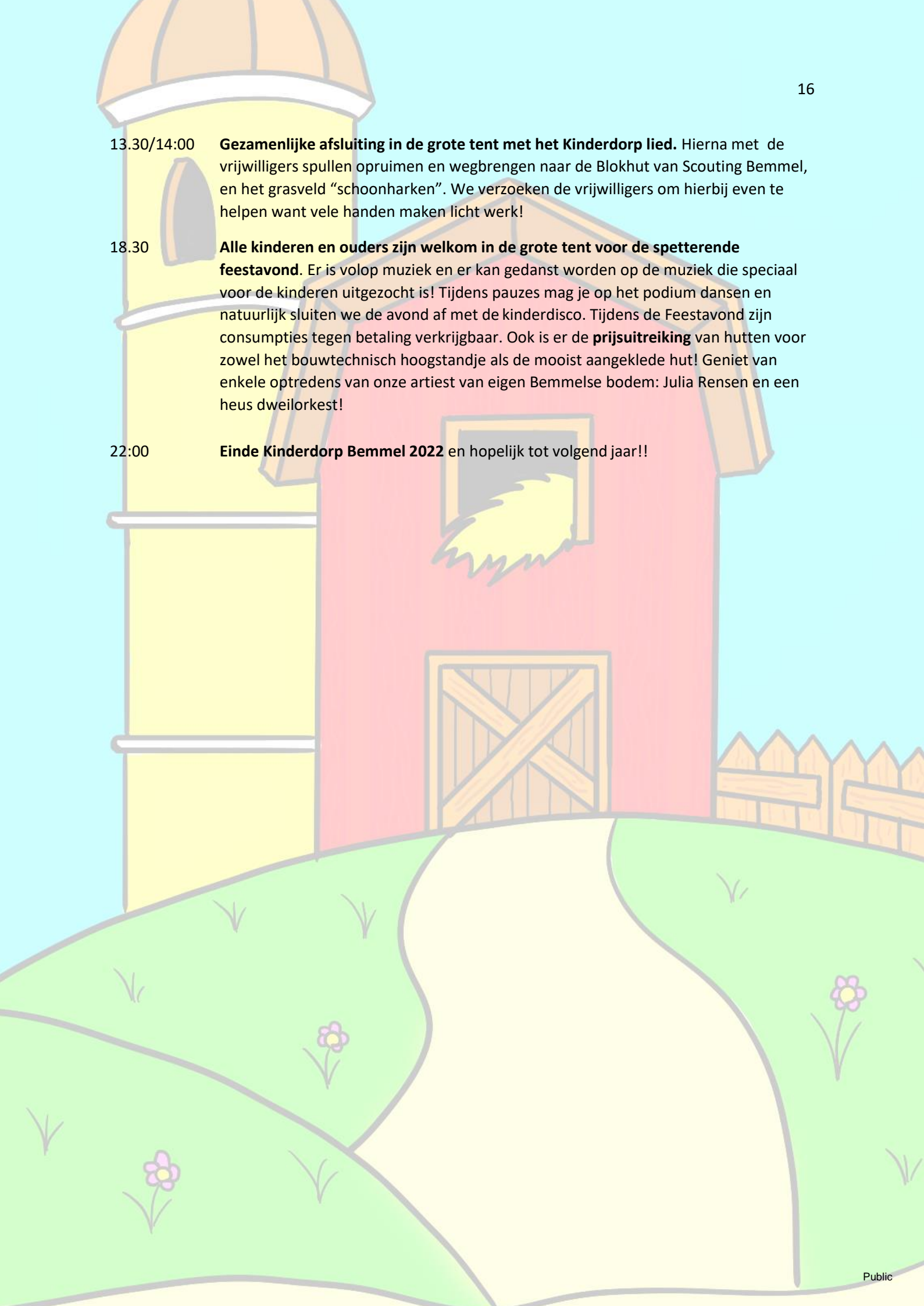
17:00 **Einde dag drie,** kinderen en vrijwilligers gaan naar huis.



5.4. Programma: Vrijdag 20 oktober 2023

- 9:15 **Aanvangstijd vrijwilligers.**
Na het stallen van de fiets graag melden in de evenemententent (presentielijst tekenen en hesje in ontvangst nemen). Koffie en thee staat klaar.
- 9:30 **Ontvangst kinderen in de grote tent** met dagopening en programma- uitleg. Uitleg van de **Fotodetailspeurtocht:** Elke groep krijgt 20 detailfoto's van een stukje van een locatie in het centrum van Bommel. Bij die locaties kunnen ze een (plaatje of miniatuur)-boerderijdier terug vinden, waarvan ze een letter dienen te noteren. Bij voldoende letters kunnen ze de zin bij elkaar puzzelen en hebben ze de oplossing! **Veel plezier!**
- 9:45 **Vertrek** naar het centrum van Bommel waarbij de groepen zullen starten met de fotodetailspeurtocht! De belangrijkste regel is **blijf als groep bij elkaar!**
- 10:30 **Pauzeplaats** voor tijdens het spel is bij Bloem op de Markt, hier staat een kraampje met drinken en lekkers. Tussen 10.30 en 11.15 uur kan je met je groepje langskomen om even op adem te komen en te genieten van wat lekkers.
- 12:00 **Einde Fotodetailspeurtocht:** loop met je groep terug naar het Kinderdorp Bommel-terrein.
- 12:15 **Lunch op het Kinderdorp terrein** met broodjes knakworst!
- 12:45 **Demonteren van de hutten** en opruimen van het terrein door de kinderen en vrijwilligers. Hout, plastic en overige materialen verzamelen op aangegeven plekken. **Pas als de sirene klinkt mogen de hutten afgebroken en opgeruimd worden!** **Let vooral op de veiligheid tijdens het afbreken!**





13.30/14:00 **Gezamenlijke afsluiting in de grote tent met het Kinderdorp lied.** Hierna met de vrijwilligers spullen opruimen en wegbrengen naar de Blokhut van Scouting Bommel, en het grasveld "schoonharken". We verzoeken de vrijwilligers om hierbij even te helpen want vele handen maken licht werk!

18.30 **Alle kinderen en ouders zijn welkom in de grote tent voor de spetterende feestavond.** Er is volop muziek en er kan gedanst worden op de muziek die speciaal voor de kinderen uitgezocht is! Tijdens pauzes mag je op het podium dansen en natuurlijk sluiten we de avond af met de kinderdisco. Tijdens de Feestavond zijn consumpties tegen betaling verkrijgbaar. Ook is er de **prijsuitreiking** van hutten voor zowel het bouwtechnisch hoogstandje als de mooist aangeklede hut! Geniet van enkele optredens van onze artiest van eigen Bommelse bodem: Julia Rensen en een heus dweilorkest!

22:00 **Einde Kinderdorp Bommel 2022** en hopelijk tot volgend jaar!!

6. Het Kinderdorp Bemmellied

Hé, hé, hé ga je mee doe je mee?
 Bij de Veldschuur hier in Bommel is dit normaal
 een kaal terrein. Maar nu wij hier zijn gaan bouwen wil
 ik altijd hier wel zijn! Ja we spelen alle dagen en we
 timmeren en we zagen, niet op mijn duim of in mijn
 hand of in de tenen van een dikke olifant.

Refrein:

Kinderdorp, Kinderdorp in Bommel.....
 Yeah! Yeah! Yeah! Een heel klein stipje op de
 kaart maar het mooiste dorp dat er bestaat!

Hé, hé, hé ga je mee doe je mee?

Naar de mooiste buurt van Bommel, want dat hebben
 wij gebouwd. Door alle hutten die we maken wordt ons Kinderdorp van hout!
 Dansen feesten stoeien springen rennen keten knoeien zingen
 Bijna alles kan en mag, dit wordt weer een super tralalala dag.

Refrein:

Kinderdorp, Kinderdorp in Bommel.....Yeah! Yeah! Yeah!
 Een heel klein stipje op de kaart maar het mooiste dorp dat er bestaat!

Hé, hé, hé ga je mee doe je mee?

Dit is de gaafste week in Bommel, Kinderdorp is één groot feest
 Ik geniet van alle dagen en avonturen nog het meest.
 Dit dorp geeft mij een reuze kick, ook al hebben we geen fik.
 Deze week gaat veel te vlug dus volgend jaar kom ik hier weer terug.

Refrein:

Kinderdorp, Kinderdorp in Bommel.....Yeah! Yeah! Yeah!
 Een heel klein stipje op de kaart maar het mooiste dorp dat er bestaat!



7. Sociale media

Kinderdorp Bemmell

Heeft u onze website al eens bezocht?

www.kinderdorpbemmel.nl

Op de site is onder andere informatie te vinden over het Kinderdorp zelf. Ook kunt u hierop nog even terugblikken op het succes van voorgaande jaren door de foto's te bekijken. Naast het programma vindt u ook informatie over de vrijwilligers en sponsoren. Neem gerust een kijkje!



Vragen n.a.v. het programmaboekje kunt u mailen naar info@kinderdorpbemmel.nl. Gedurende de Kinderdorpweek zijn wij te volgen op facebook onder "Kinderdorp Bemmell" of via de link <https://www.facebook.com/pages/Kinderdorp-Bemmel/116194448528809>

Maar ook zijn wij te volgen op twitter. Onder gebruikersnaam **kinderdorpb** met als hashtag **#kdbemmel**. Zeg het voort en facebook of twitter zelf ook mee als jij een leuk bericht hebt!

8. Sponsoren

Kinderdorp Bemmell 2023

Kinderdorp Bemmell is afhankelijk van veel verschillende factoren. De organisatie is al maanden in de weer om een nieuw programma in thema te maken, vergunningen te verkrijgen, sponsoren te zoeken en vrijwilligers te werven. Zonder de hulp van al deze vrijwilligers en sponsoren is het onmogelijk om Kinderdorp Bemmell tot stand te laten komen en draaiende te houden.

Het is onmogelijk om alle sponsoren van ons Kinderdorp bij naam te noemen in dit programmaboekje. Omdat wij eenieder willen bedanken voor hun bijdrage, is deze pagina in ons programmaboekje

voor iedereen die ons Kinderdorp een warm hart toedraagt. Dus voor al die mensen die ons dit jaar financieel maar ook zeker met materialen en andere vormen van inzet hebben geholpen:



Bedankt!

Namens alle kinderen die een fantastische week zullen hebben tijdens Kinderdorp Bemmell 2022! Hopelijk kunnen we in de toekomst weer op uw steun en hulp rekenen.

Donaties

Wilt u zelf ook nog een donatie doen aan ons Kinderdorp? Dat is mogelijk!

U kunt ons steunen door een donatie te storten. Deze kan overgemaakt worden op IBAN-rekeningnummer NL95RABO0130253146 t.n.v. Stichting Kinderdorp Bemmell.

9. Belangrijke telefoonnummers

Centraal contactpersoon

Kinderdorp Bemmell (ook voor calamiteiten):

Patrick Zweers (voorzitter): 06-23536068

Alarmnummer: 112

Landelijk politienummer: 0900-8844

Ziekenhuis Rijnstate: 088-0058888

Ziekenhuis Radboud: 024-3611111

Ziekenhuis CWZ: 024-3657657

Huisartspraktijk Hiddink: 0481-450020

Huisartspraktijk Peters: 0481-452115

Huisartspraktijk de Teselaar: 0481-461233

Huisartsenpraktijk Schaapskamp: 0481-461289



AED is beschikbaar bij sportcentrum de Schaapskooi (Sportlaan 3).

10. Indeling taken vrijwilligers

Het overzicht met de indeling van de taken voor de vrijwilligers is te groot om in dit informatieboekje op te nemen. Het overzicht is daarom als een aparte bijlage aan de vrijwilligers gemaald.

Taakindeling

Bij het opstellen van het overzicht is geprobeerd om zoveel mogelijk rekening te houden met de voorkeuren en wensen van de vrijwilligers die tijdens de



vrijwilligersbijeenkomst kenbaar zijn gemaakt. Helaas is het voor ons niet mogelijk om alle vrijwilligers in te delen voor de aangegeven voorkeurstaken.

Zo zijn er bepaalde taken waarvoor te weinig vrijwilligers zich aangemeld hebben en taken waarvoor te veel vrijwilligers zich hebben aangemeld. We moeten dus altijd schuiven met vrijwilligers om alle taken ingevuld te krijgen. Wij rekenen hierbij op uw begrip.

Indien u ingedeeld staat bij een taak waar u echt bezwaar tegen heeft, dan kunt dat aangeven op de dag zelf. Wij zullen dan bekijken of het mogelijk is om alsnog van taak te wisselen. Wij willen u echter dringend vragen om deze “wisselingen” tot een minimum te beperken.

Het is mogelijk dat er op bepaalde momenten van de dag wellicht iets meer vrijwilligers op het Kinderdorp zullen zijn dan we in principe nodig hebben. Hierdoor is het mogelijk dat u het tijdelijk wat minder druk heeft als vrijwilliger. Wij roosteren echter iedereen in, om alle taken optimaal uitgevoerd te krijgen. Wij hopen dat vrijwilligers elkaar onderling zullen aflossen tijdens de activiteiten zodra die ruimte zich voordoet.

Mocht u graag nog meer dagen of dagdelen willen komen helpen, dan is dat uiteraard mogelijk. We kunnen alle hulp erg goed gebruiken en u bent altijd welkom! U kunt dit van tevoren bij ons aangeven via de mail, of u meldt zich op de betreffende dag bij het bestuur in de grote tent.

Vooraf voor het afbreken van de hutten zijn we nog op zoek naar sterke ouders, des te meer hulp, des te geringer de kans op ongelukjes, als gevolg van extra toezicht op de kinderen. Met voldoende hulp zijn we op vrijdagmiddag zo klaar met afbreken en opruimen en kunnen alle kinderen en vrijwilligers op tijd naar huis om zich voor te bereiden op de Feestavond.

11. EHBO-Tips

Bij ongelukjes dient het slachtoffer, indien mogelijk, zich naar de EHBO-post te begeven of te worden gebracht. De mensen met een oranje EHBO-hesje zijn in het bezit van een EHBO-diploma. Als er wat gebeurt, dan zullen deze mensen er als eerste bij gehaald moeten worden. Zorg altijd dat er iemand (het liefst een volwassene) bij het slachtoffer blijft.

Bewusteloosheid

Slachtoffer reageert niet op prikkels (pijn en aanspreken) knellende kleding losmaken en in stabiele zijligging leggen, arts waarschuwen (zie voor telefoonnummers het calamiteitenplan).



Stabiele zijligging (bij bewusteloosheid)

- Maak ademhalingswegen vrij (bv. kauwgom uit mond halen) en maak knellende kleding los;
- Hoofd opzij; leg het slachtoffer op de zij (stabiele zijligging);
- Hoofd achterover, neus en mond naar de grond gericht (een kussen of jas onder hoofd);
- Laat een bewusteloze nooit alleen, controleer de ademhaling;
- Ga zo nodig over op reanimatie (afwisselend 30 borst compressies en twee mond op mondbeademingen (draai het slachtoffer daarbij weer op zijn rug));
- Bij Sporthal Schaapskooi (Sportlaan 3) is een AED aanwezig, laat deze ophalen en sluit aan.

Bloedneus

De neus tien minuten dicht knijpen, hoofd licht naar beneden houden. Daarna mag de neus voorzichtig opgeschoond worden. Beslist niet snuiten, want dan gaat de wond weer open.

Breuk

Onderarm, pols: zo min mogelijk bewegen, mitella aanleggen. Ontwrichting schouder, elleboog: zo min mogelijk bewegen, das aanleggen. In alle gevallen naar arts of eerste hulp (ziekenhuis) toe.

Epilepsie

Een epileptische aanval kan zich op verschillende manieren uiten. De meest opvallende is de grote aanval. Het slachtoffer maakt wilde bewegingen en gaat soms schuimbekken. Zorg dat het slachtoffer zich niet bezeert, bij bewusteloosheid in stabiele zijligging. Ze zijn erg moe als ze weer bijkomen. Als de aanval meerdere minuten duurt, arts waarschuwen (zie voor telefoonnummers calamiteitenplan).

Flauwte

Kenmerk: het slachtoffer reageert niet op prikkels (pijn, geluid).
Maak knellende kleding los zoals stropdas, broekriem, enz.
Komt snel weer bij, mag water drinken.

Hyperventilatie

Te veel uitademen van koolzuurgas, daardoor daling zuurgehalte in het bloed. Laten uitademen in plastic of papieren zak (om mond en neus) of van de handen een kommetje maken en daarin blazen.

Kneuzingen, verstuikingen

Koelen met water (mag wat lauw zijn). Koude kompressen (coldpack) of koelspray (bij EHBO aanwezig) gebruiken, op de kneuzing houden (10 min) of laten aanbrengen, coldpack niet direct op de kneuzing (handdoek tussen leggen).

Schaafwonden

Voorzichtig wassen met water en zeep. Steriel afdekken. Als de wond erg vies is, dan naar arts toe. Bij hondenbeet het slachtoffer naar een arts brengen, geen jodium gebruiken. Bij kleine schaafwonden ontsmetten met sterilon. Een wond door een spijker of dergelijk voorwerp ontstaan goed laten doorbloeden. Naar arts voortetanuspuit.

Wonden

Bij prikken of kleine sneetjes de wond goed door laten bloeden. Zo wordt de wond schoon. Daarna zo nodig afdekken met gaas en evt. laten plakken of hechten. Gebruik geen jodium.

Verbranding

Eerst koelen met water de rest komt later (in de toiletten)!

- Oppervlakkige verbranding (1^{ste} graads brandwonden):
De huid is rood. Afkoelen door stromend water uit de kraan (10-20 minuten). Niet te harde straal en het dient lauw water te zijn.
- Ondiepe verbranding (2^{de} graads brandwonden):
Er komen blaren. Nooit blaren door prikken dit geeft grotere kans op infectie. Afkoelen met stromend lauw water uit de kraan (10-20 minuten), afdekken met steriel gaas.
- Diepe/ volledige verbranding (3^{de} graads brandwonden):
De huid wordt zwart, zo goed mogelijk koelen in kraanwater (douche), liever in water dompelen. Grote oppervlakten afdekken met huishoudfolie, een schone theedoek of laken. Daarna zo spoedig mogelijk naar een dokter of ziekenhuis. Gebruik geen brandzalf, een open verpakking is nooit steriel en bovendien beperkt het een arts in behandeling.

Verslikking

Kenmerk: het slachtoffer kan geen lucht meer krijgen, is angstig, ogen puilen uit, het gezicht loopt blauw aan. Houdt een klein kind aan de voeten omhoog en geef een paar tikken op de rug tussen de schouderbladen. Volwassenen moeten op een stevige stoel gaan zitten. Zelf achter de stoel gaan staan knie in de rugleuning, pas de methode van Heimlich toe (vuist, andere hand over de vuist) onder de ribben van het slachtoffer en trek hem met een ruk tegen je aan. Het is ook mogelijk om het slachtoffer over een stevige tafel te laten liggen op de buik en geef enkele krachtige stoten tussen de schouderbladen. Wanneer het slachtoffer bewusteloos raakt dan nog een paar keer stoten geven tussen de schouderbladen zodat het voorwerp alsnog vrijkomt. Met de vingers proberen het te verwijderen (denk aan beetkramp).



12. Calamiteitenplan Kinderdorp Bemmell

Het doel van dit calamiteitenplan is de omvang en gevolgen van een calamiteit te beperken. In het calamiteitenplan zijn voor een aantal mogelijke incidenten de te nemen maatregelen opgenomen. Hierdoor kan bij een eventueel optredende calamiteit doeltreffender worden gereageerd.

Het calamiteitenplan voorziet in de te nemen maatregelen bij de volgende calamiteiten:

- Ongeval: Al dan niet met letsel: vallen, snij- zaag- en spijkerwonden, en andere verwondingen of levensbedreigende situaties zoals hartinfarct of stilstand
- Brand: In de hutten, grote tent en overige ruimten van de organisatie
- Extreme weersomstandigheden zoals storm, onweer, hagel en zeer zware regenval
- Vermissing van een kind
- Luchtalarm

Aandachtspunten:

- Centraal contactpersoon is Patrick Zweers (06-23536068).
- Adres / locatie Kinderdorp Bemmell is (bij benadering) Sportlaan 1d.
- EHBO-koffer is aanwezig bij de EHBO-post in de zaagtent.
- AED is aanwezig bij sporthal Schaapskooi (Sportlaan 3).
- Twee brandblussers en branddekkens zijn aanwezig bij de EHBO-post in de zaagtent en in de bestuur hoek in de grote tent.
- Deelnemers- en vrijwilligerslijsten liggen in de bestuur hoek in de grote tent.
- Het aanwezigheidsrooster van de EHBO-ers bevindt zich in de gele ordner in de bestuur hoek in de grote tent.

12.1 Ongeval

Meld het ongeval bij de EHBO-post in de zaagtent.

Laat dit doen door één vrijwilliger, minstens één andere vrijwilliger blijft bij de groep; laat de kinderen niet alleen. De EHBO verleent en coördineert eerste hulp en beslist of huisarts, huisartsenpost of ambulance gebeld moet worden. De dichtstbijzijnde AED is bij Sportcentrum Schaapskooi beschikbaar (Sportlaan 3).

Taken **EHBO/ centraal contactpersoon/ bestuurslid** bij ongeval:

- Bel de dienstdoende huisarts, huisartsenpost (0900-8880) of ambulance (112).
- Vertel wat er aan de hand is en om hoeveel personen het gaat met de (geschatte) leeftijden, geef de toestand van het slachtoffer/de slachtoffers door en geef het adres door.
- Iemand blijft bij het slachtoffer tot de ambulance/arts aanwezig is.
- Stuur een persoon naar de toegang van de parkeerplaats voor sporthal de Bongerd om de ambulance /arts op te vangen en de weg te wijzen. Deze persoon zorgt er ook voor dat de toegangsweg vrij blijft van alle voertuigen.
- Bel eventueel familie van het slachtoffer; de gegevens staan op de deelnemerslijst.
- Vraag via de geluidsinstallatie of megafoon (in bestuur hoek grote tent) aan de vrijwilligers kinderen op afstand te houden tot de ambulance/arts met het slachtoffer klaar is.
- Draag het slachtoffer over aan het ambulancepersoneel en praat ze bij over het voorval.
- Na afloop roept het bestuur de kinderen bij elkaar en vertelt wat er is gebeurd. Eventueel de kinderen/ouders schriftelijk informeren. Als het meevalt, kan het bestuur ook besluiten de kinderen verder niet te informeren.

12.2 Brand in een hut of ruimte van de organisatie

Sla direct alarm bij het centraal contactpersoon (Patrick Zweers, 06-23536068).

Laat dit doen door één vrijwilliger, minstens één andere vrijwilliger blijft bij de groep; laat de kinderen niet alleen. Leid de kinderen rustig maar snel de hut/ruimte uit. Stel ze gerust en probeer zelf niet in paniek te raken. Een bestuurslid of vrijwilliger kan ondertussen proberen de brand te blussen met een blusapparaat. Denk hierbij ten eerste aan de veiligheid van jezelf, het moet nog wel verantwoord zijn. Twee brandblussers en branddekens zijn aanwezig: centrale post (EHBO-post zaagtent) en bestuur hoek grote tent.

Taken **centraal contactpersoon** bij brand:

- Vraag aan de melder of er slachtoffers zijn.
- Waarschuw de andere bestuursleden en als er slachtoffers zijn ook de EHBO. Een waterkraan met stromend water om gewonden mee te koelen is in de toiletten of in de Veldschuur of de Blokhut van Scouting Bemmell (daar is eveneens een douche aanwezig).
- Bel 112, geef aan "brand" in Bemmell, Sportlaan 1d. Daarnaast of en hoeveel slachtoffers er zijn (met evt. geschatte leeftijden) en de aard van de brand (bv. brand van hout (pallets), brand van vloeistof, brand van gassen, brand van metalen etc.)
- Stuur 1 persoon naar de toegang van de parkeerplaats voor sporthal de Bongerd om de brandweer de weg te wijzen. Ook zorgt deze persoon ervoor dat de toegangsweg vrijblijft.
- Draag over aan de brandweer en fungeer als tussenpersoon tussen brandweer, bestuur en vrijwilligers.

Ontruiming

- Een bestuurslid of het centraal contactpersoon roept via de geluidsinstallatie of megafoon om dat alle kinderen uit de hutten moeten komen en zich bij vrijwilligers moeten melden.
- Leid kinderen rustig maar snel ruimte uit. Stel ze gerust en probeer niet in paniek te raken.
- Loop met de kinderen naar de centrale post (EHBO-post zaagtent); voorkom rennen.

- Blijf bij je groep en controleer of iedereen aanwezig is; geef bijzonderheden door aan het centraal contactpersoon.
- Blijf met de kinderen op de afgesproken plek totdat je toestemming krijgt om weg te gaan.
- Volg de aanwijzingen op van het bestuur, en later van de hulpdiensten.
- Een bestuurslid inventariseert bij de vrijwilligers of alle kinderen op de verzamelplek zijn (deelnemerslijst bij centraal contactpersoon en in de bestuur hoek grote tent).
- **Als we ons (in verband met gevaar) zelfs van het Kinderdorp terrein af dienen te begeven is de aangewezen verzamelplaats het grasveld tussen de Bongerd en het Scoutingterrein in.**

12.3 Extreme weersomstandigheden

Denk hierbij aan storm, onweer, hagel, sneeuw en zware regenval.

In zijn algemeenheid zal bekeken worden of, in afname van voorkeur:

1. De uitvoering van het programma verplaatst kan worden naar de grote tent
2. Geschoven kan worden met programmaonderdelen die binnen gedaan kunnen worden
3. Er een alternatief programma gedraaid kan worden (in de grote tent; daartoe hebben we bingo achter de hand)
4. Het onderdeel geheel geschrapt wordt en de kinderen naar huis gestuurd worden

Storm

- De stabilisatiestangen van de toegangspoort controleren en doeken van de steiger afhaken.
- Hutten controleren of alles goed vastzit zodat weggewaaide delen geen schade veroorzaken. Eventueel zeil en plastic van de hutten afhaken.
- Geen sfeervuur/ vuurkorf ten tijde van de inloopworkshop (woensdag), de workshop brood bakken (donderdag).

Onweer

- Hutten controleren of alles goed vastzit zodat weggewaaide delen geen schade veroorzaken.
- Apparatuur afsluiten van elektriciteit.
- Let op vlaggenmast, bomen en steigerpijpen die kunnen dienen als bliksem af- of geleider.
- Bij een vroege onweersvoorspelling kinderen en ouders inlichten d.m.v. bericht op papier.

Hagel/ sneeuw/ zware regenval

- Hutten controleren of alles goed vastzit zodat weggewaaide delen geen schade veroorzaken.
- Geen sfeervuur/ vuurkorf ten tijde van de inloopworkshop (woensdag), de workshop brood bakken (donderdag) of op de Markt tijdens het etalagespel (vrijdag).

Bestuur en vrijwilligers overleggen of het nog verantwoord is om het programma door te laten gaan of en in welke mate het programma aangepast dient te/kan worden. Het bestuur neemt uiteindelijk een beslissing die door vrijwilligers en deelnemers geaccepteerd en gerespecteerd dient te worden.

12.4 Vermissing van een kind

De vermissing van een kind zal in de regel als eerst opgemerkt worden door de kinderen die bij hem of haar in het groepje zitten en de begeleidende vrijwilliger.

- Geef bij de centrale post (EHBO-post zaagtent) aan dat er een kind vermist wordt, ga weer terug naar de groep kinderen en stel ze gerust.
- Een bestuurslid of andere vrijwilliger(s) speurt het terrein af (toiletten, tent, bouwterrein, Eskadome, Veldschuur, Pro College, de Blokhut van Scouting Bemmelen en terrein Sportlaan).
- Via de geluidsinstallatie of megafoon wordt de naam van het kind omgeroepen met het verzoek zich te melden bij de centrale post (EHBO-post zaagtent).
- Na een kwartier wordt het centraal contactpersoon ingeseind (Patrick Zweers, 06-23536068) die contact zal leggen met de familie om te informeren of het kind ongemerkt naar huis is gegaan. In overleg met de familie zal, indien nodig geacht, de politie ingeseind worden om de vermissing en het signalement van het kind door te geven.

12.5 Luchtalarm

Als de sirene van het luchtalarm (meerdere malen achter elkaar) klinkt, dreigt er acuut gevaar in de omgeving. Iedereen dient naar de grote tent te gaan, ramen en deuren worden gesloten en de radio (Omroep Gelderland) wordt aangezet en het nieuws wordt gevolgd via mobiele telefoon.

- Leid kinderen rustig maar snel ruimte uit. Stel ze gerust en probeer niet in paniek te raken.
- Loop met de kinderen naar de grote tent; voorkom rennen.
- Alle kinderen, vrijwilligers en bestuursleden verzamelen zich in de grote tent.
- Kinderen mogen niet (op de fiets) naar huis.

Het kan onoverzichtelijk worden door alle ouders die (allemaal tegelijk) in paniek hun kind komen ophalen. Als de ouders erop staan, mag het kind door de ouder meegenomen worden. Geef wel als advies dat ook de ouder in de grote tent blijft tot meer bekend is over wat er aan de hand is.

- Houd via een turflijst bij welke kinderen zijn opgehaald (deelnemerslijst in bestuur hoek).

Wanneer de groep minder dan 100 kinderen bevat, kan eventueel uitgeweken worden naar de Blokhut van Scouting Bemmelen. Via de telefoon (amber alert), radio (Omroep Gelderland) en tv deelt de overheid mee wat er aan de hand is en hoe te handelen. Bijvoorbeeld: blijf binnen en wacht op einde alarmering (schuilen) of ontruim het gebouw en verplaats u naar een aangegeven locatie, op de aangegeven wijze (evacueren). Als het gevaar geweken is kan het programma verder gaan.

Ontruiming

- Een bestuurslid of het centraal contactpersoon roept via de geluidsinstallatie of megafoon om dat alle kinderen uit de hutten moeten komen en zich bij vrijwilligers moeten melden.
- Leid kinderen rustig maar snel ruimte uit. Stel ze gerust en probeer niet in paniek te raken.
- Loop met de kinderen naar de grote tent; voorkom rennen.
- Blijf bij je groep en controleer of iedereen aanwezig is; geef bijzonderheden door aan het centraal contactpersoon.

- Blijf met de kinderen op de afgesproken plek totdat je toestemming krijgt om weg te gaan.
- Volg de aanwijzingen op van het bestuur, en later van de hulpdiensten.
- Een bestuurslid inventariseert bij de vrijwilligers of alle kinderen op de verzamelplek zijn (deelnemerslijst bij centraal contactpersoon en in de bestuur hoek grote tent).

Het verplaatsen naar de door de overheid aangegeven locatie op de aangegeven wijze gebeurt onder leiding van de politie.

12.6 Feestavond

De aandachtspunten voor het veilig verloop van de Feestavond zijn apart gespecificeerd; vanwege de zeer grote belangstelling in andere jaren zijn er extra voorzorgsmaatregelen nodig. De Feestavond vindt plaats in de grote tent op het Kinderdorp terrein.



Nooduitgangen

Vluchtwegen worden door één van de presentatoren, Chrissy en Erick via de geluidsinstallatie bekend gemaakt.

EHBO aanwezig

Bij meldingen waarbij EHBO/dokter/ambulance noodzakelijk is geeft een bestuurslid indien nodig via de geluidsinstallatie door dat de EHBO naar deze "ongevalsplek" toegaat voor verdere begeleiding. EHBO-koffer en branddeken zijn aanwezig achter de bar in de grote tent. Twee brandblussers zijn aanwezig: achter de bar en in de bestuur hoek naast het podium.

